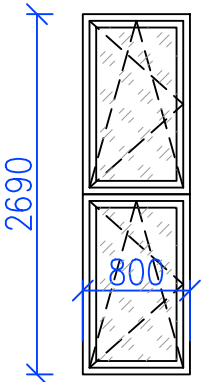
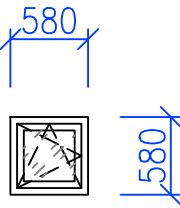
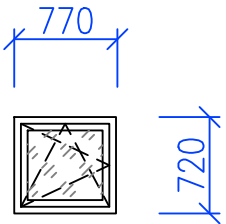


OZNAČENIE NA VÝKRESE	04	05	06
SCHEMATICKÝ NÁKRES POPIS	OKNO OTVÁRAVO-SKLOPNÉ PLASTOVÉ, ČLENENÉ, S VNÚTORNÝMI ŽALÚZIAMI POČET: 1KS $U_{w,max} = 0,85 \text{ W/m k?}$ 	OKNO OTVÁRAVO-SKLOPNÉ JEDNODUCHÉ, S VNÚTORNÝMI ŽALÚZIAMI POČET: 2KS $U_{w,max} = 0,85 \text{ W/m k?}$ 	OKNO OTVÁRAVO-SKLOPNÉ JEDNODUCHÉ, S VNÚTORNÝMI ŽALÚZIAMI POČET: 1KS $U_{w,max} = 0,85 \text{ W/m k?}$ 
ROZ. STAV.OTVORU	800x2900 MM	600x600 MM	780x740 MM
VÝPLŇ	IZOL. TROJSKLO, $U_{skla} = 0,6 \text{ W/m k?}$	IZOL. TROJSKLO, $U_{skla} = 0,6 \text{ W/m k?}$	IZOL. TROJSKLO, $U_{skla} = 0,6 \text{ W/m k?}$
OTVÁRAVOSŤ	OTVÁRAVO -SKLOPNÉ	OTVÁRAVO -SKLOPNÉ	OTVÁRAVÉ, ALTER. OTV.-SKLOPNÉ
POČET: 1.NP	0	2	1
POČET: 2.NP	1	0	0
SPOLU	1	2	1
ČLENENIE	DVOJITÉ	JEDNODUCHÉ	JEDNODUCHÉ
FAREBNÝ ODTIEŇ	BIELE	BIELE	BIELE
MATERIÁL RÁMU OKNA	OKNA, $U_f = 0,95 \text{ W/m k?}; \Psi = 0,032$	OKNA, $U_f = 0,95 \text{ W/m k?}; \Psi = 0,032$	OKNA, $U_f = 0,95 \text{ W/m k?}; \Psi = 0,032$
POZNÁMKA	PREVERIŤ VELKOSŤ STAV.OTVORU ZAMERANÍM!		